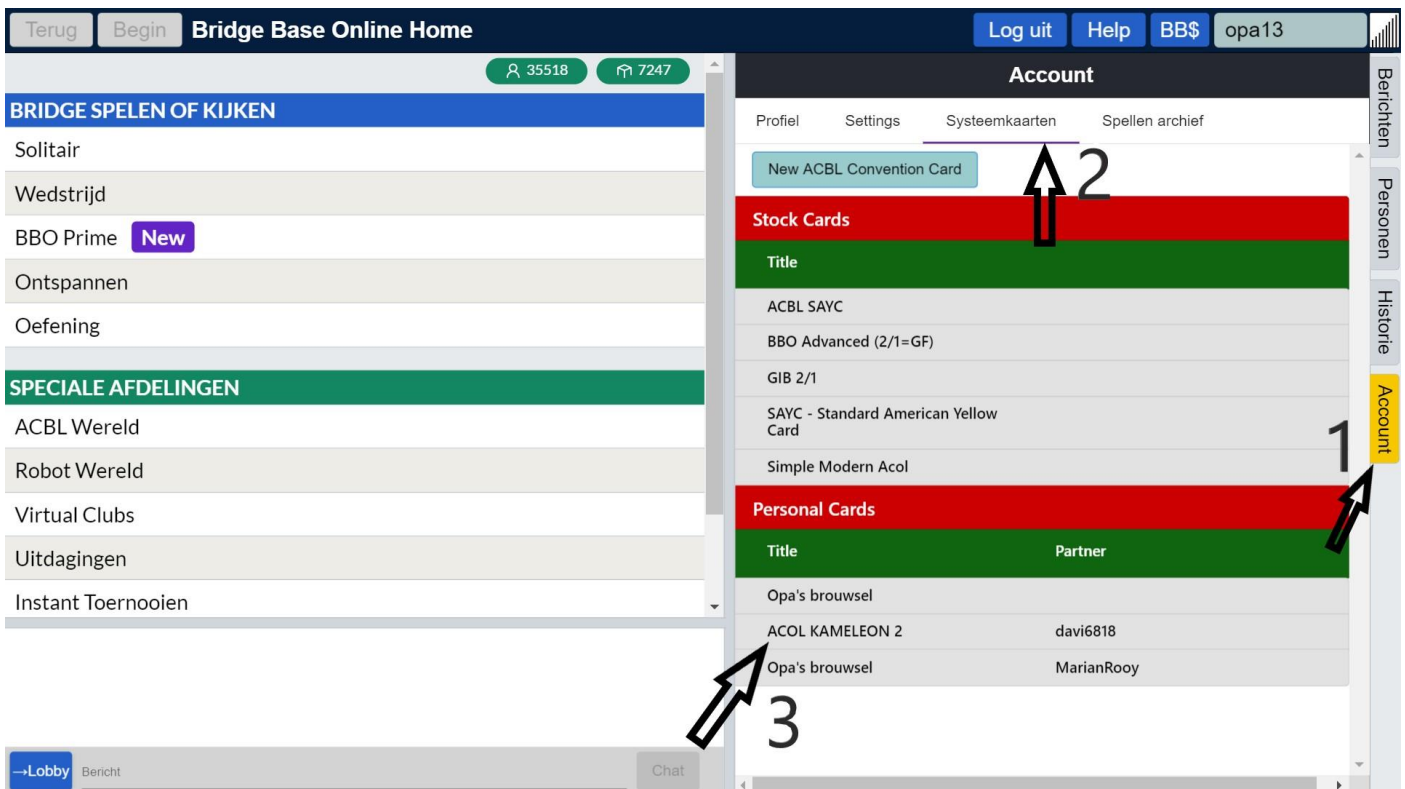
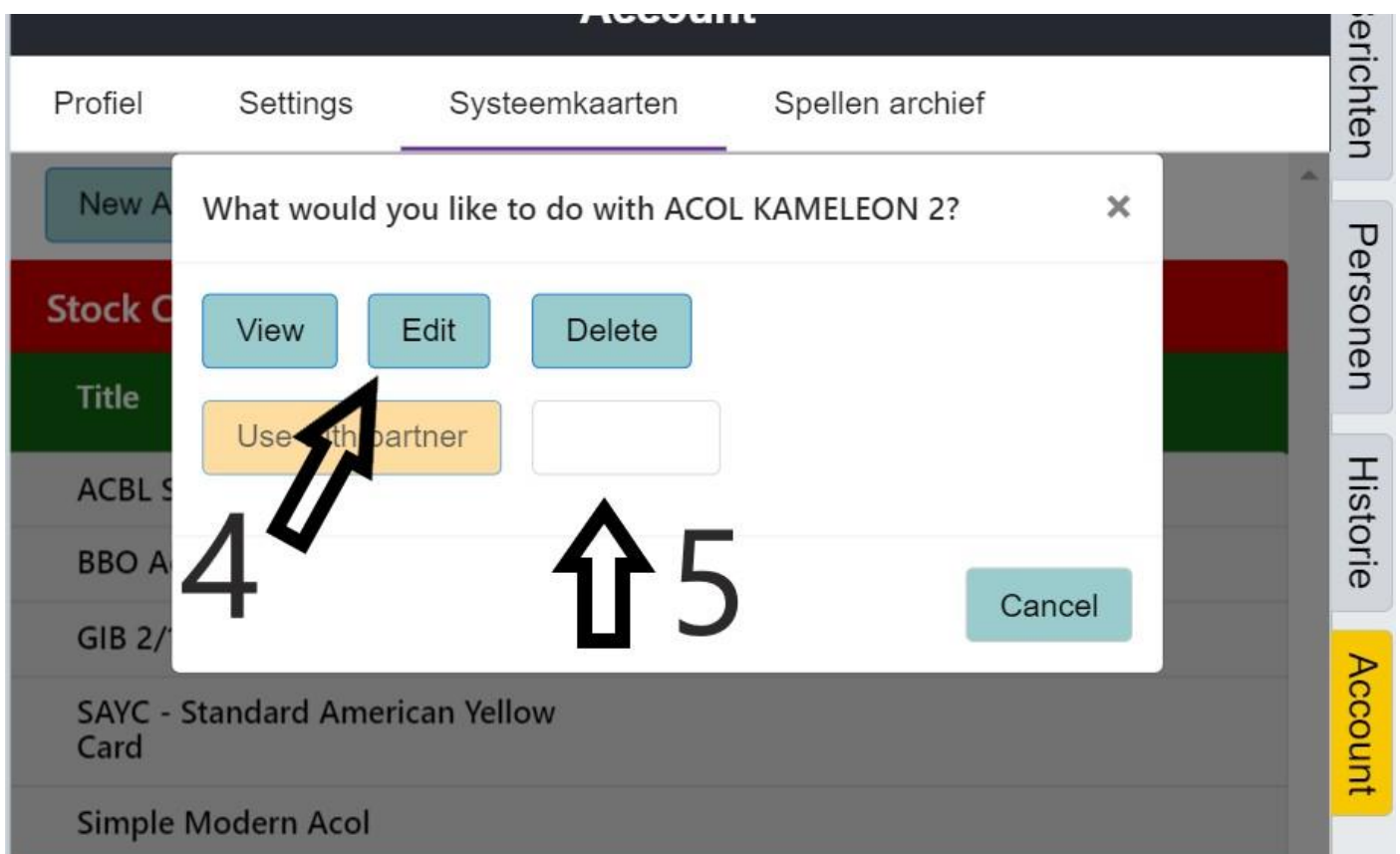


1. Druk op rechts op "Account"
2. Druk bovenaan op "Systeemkaarten"
3. Kies een systeemkaart om aan te passen of te maken.



4. Druk op "Edit" om de gekozen systeemkaart aan te passen. Pas de systeemkaart naar wens aan.



5. Druk rechts naast "use with partner" en vul daar de BBO-naam van de partner in waarmee je deze systeemkaart speelt/gebruikt.

6. Druk op "Save changes" en
7. Vervolgens op "Back"

Back
Save changes
My Favorite

Partner davi6818
Title ACOL KAMELEON 2

System Summary

3card !C/!D.5 card !H/S 14-17 no-trump,
kameleon 2, Verdi, RKC, RD

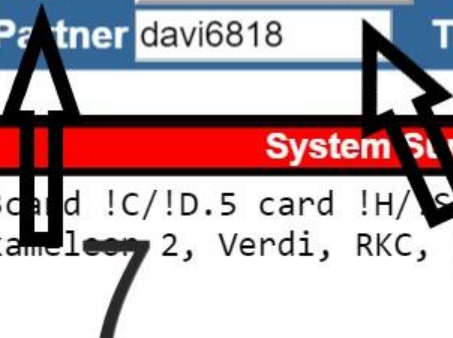
Notrump Openings

1NT 14-17 - 2!C Stayman relay, all transfers, 3!C MF Niemeijer, 3x MF transfers *** 2NT 7-11 or 15+point's !C/!D at least 5-5 *** 3NT !C long suite.

Major Suit Openings	Minor Suit Openings
5+card - Garozzo splinters - Bergen raises	!C 3+card - TWalsh - Inverted - Garozzo splinters *** !D 3+card - Inverted - Garozzo splinters

2-Level Openings

2!C weak 6-card !D of SF !H+ or 18-22 3 suit or 20-21 NT or MF !C/!H/!S *** 2!D



7

6

en
 Personen
 Historie
Account

Vervolgens bij het spelen kun je beide systeemkaarten, indien ingevuld en geplaatst, bekijken.

8. Druk op het menu linksboven
9. en kies de systeemkaart die je wilt zien.

